



Séminaire international

- Lutte contre la pauvreté

Eclairage méthodologique et analytique à partir des résultats d'enquêtes



Centre Djoliba

✚ Bamako, 12 Juin 2004

- GREAT
- KoniExpertise
- DNSI



Enquêtes

+ Afrobaromètre

+ CEA

+ 1-2-3



Présentation





Structure de la présentation

- Evaluation de la pauvreté
- Accès aux services publics



Evaluation de la pauvreté

- ✦ Perceptions populaires de la pauvreté
- ✦ Mesure et profils de la pauvreté




Accès aux services publics

- + Appréciation générale des services publics

- + **Education**

- + **Santé**

- + **Eau et électricité**



Perceptions populaires de la pauvreté



Perceptions de la pauvreté

Les plus importants problèmes

La signification de la pauvreté



Les plus importants problèmes

Afrobaromètre

1-2-3

Famine/nourriture

Sécurité alimentaire

Santé

Education

Eau

Eau

Education

Santé

Pauvreté/exclusion

Emploi

Agriculture

Logement

Chômage


...



Signification de la pauvreté

Afrobaromètre

- ✦ Manque de nourriture/famine
- ✦ Manque d'argent/bas salaires
- ✦ Ne rien posséder
- ✦ Mauvaise santé



Signification de la pauvreté

1-2-3

- ✚ *Ne pas pouvoir prendre trois repas par jour*



A qui s'adresser en cas de manque ?

- # Famille
- # Amis et relations
- # Se débrouiller/Voisinage
- # ...
- # Organismes d'appui
- # Institutions de crédit



Mesure et profils de la pauvreté



Score de pauvreté (de 0 à 10)

Afrobaromètre	Propre Score	Score Parents	Score Enfants
0	9	7	1
1	5	4	1
2	11	7	1
3	12	11	2
4	16	14	4
5	31	21	11
6	6	13	11
7	2	7	10
8	1	6	13
9	1	1	6
10	4	7	33



Classe de pauvreté à Bamako


1-2-3

- ✦ 5% se considèrent appartenir à la classe des riches/moyennement riches
- ✦ 38% considèrent que leur niveau de vie se situe dans la moyenne
- ✦ 57% pensent qu'ils appartiennent à la classe des pauvres.



Accès aux services publics

- ✦ Appréciation générale des services publics
- ✦ Education
- ✦ Santé
- ✦ Eau et électricité



Appréciation générale des services publics



Appréciation des services

CEA

- # Accès peu satisfaisant (2,5/5)
- # Pertinence inadéquate par rapport aux besoins des pauvres (2,1/5)
- # Pertinence assez appréciée par rapport aux besoins des femmes (2,6/5).
- # Qualité pas des meilleures :
 - ✓ 41% Bien
 - ✓ 42% Mal



Education

CEA

En terme de proximité

- Accès satisfaisant pour le premier cycle de l'éducation de base (87%)
- Accès insatisfaisant pour le second cycle de l'éducation de base (61 %)



Education

CEA

En terme de coût

- Accès satisfaisant pour le premier cycle de l'éducation de base (72%)
- Accès insatisfaisant pour le second cycle de l'éducation de base (en conséquence de la non proximité)



Education

CEA

En terme de qualité

- Bonne qualité (38%)
- Qualité passable (36%)



Santé

CEA

En terme de proximité

- Paquet minimum d'activités peu accessible à 5 km (39%)
- Paquet minimum d'activités plus accessible à 15 km (61%)



Santé

CEA

En terme de coût

- ✚ Coûts des soins médicaux élevés (65%)
- ✚ Coûts des soins médicaux inaccessibles (46%)



Santé

CEA

En terme de qualité

- Bonne qualité (57%)
- Qualité passable (31%)



Eau - électricité

CEA

- ✦ Electricité: accès sûr (13%)
- ✦ Eau: accès sûr (59%)



Grand merci

